



店 舗

1 **GOTO** ケアサポートGOTO 姫路南店  
(後藤ふとん店が統合しました)  
〒672-8040 姫路市飾磨区野田町187番地

介護保険事業所番号 **2874000652**

2 **GOTO** ケアサポートGOTO 神戸西店  
〒651-2122 神戸市西区玉津町高津橋124-1

介護保険事業所番号 **2875202265**

3 **GOTO** ケアサポートGOTO 尼崎店  
〒661-0046 尼崎市常松2丁目2番31号

介護保険事業所番号 **2873002840**

4 **GOTO** ケアサポートGOTO 堺店  
〒599-8271 堺市中区深井北町3107番地

介護保険事業所番号 **2776103976**

5 **GOTO** ケアサポートGOTO 東大阪店  
〒578-0982 東大阪市吉田本町1丁目3-25

介護保険事業所番号 **2775003524**

営 業 所

6 **GOTO** たつの営業所  
〒679-4161 たつの市龍野町日山91-4

介護保険事業所番号 **2873600775**

7 **GOTO** 加古川営業所  
〒675-0061 加古川市加古川町大野105-1

介護保険事業所番号 **2872202672**

8 **GOTO** 豊中営業所  
〒560-0024 大阪府豊中市末広町2丁目10番18号

介護保険事業所番号 **2774004879**

9 **GOTO** 大阪営業所  
〒555-0033 大阪市西淀川区矩島6丁目9番45号

介護保険事業所番号 **2771001571**

10 **GOTO** 甲南営業所  
〒659-0028 芦屋市打出小槌町4-6 打出小槌南1階102号室

介護保険事業所番号 **2871001646**

11 **GOTO** 枚方店  
〒573-1131 枚方市高野道2丁目41-32

介護保険事業所番号 **2772407439**

12 **GOTO** 岡山店  
〒700-0964 岡山市北区中仙道2丁目10-15

介護保険事業所番号 **3370109567**

13 **GOTO** 広島店  
〒730-0842 広島市中区舟入中町2-21

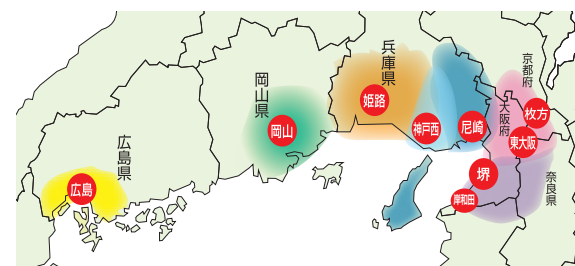
介護保険事業所番号 **3470207824**

14 **GOTO** 岸和田営業所  
〒596-0044 岸和田市西之内町8番52号

介護保険事業所番号 **2771106610**

15 高砂クリーニング工場  
〒676-0081 高砂市伊保町中筋1331

サポートエリア



快適な生活・介護のお手伝い

ゴトウは快適な  
生活・介護  
を応援します。

CARE SUPPORT GOTO

# 住宅改修サービス

施工事例

介護保険対応


- 福祉用具レンタル
- 福祉用具購入サービス
- 住宅改修サービス

お問い合わせはコールセンターへ

受付時間/AM9:00~17:00 年中無休  
時間外は、留守番電話でお受けいたします。

フリーコール

**0120-810-510**



株式会社  
ゴトウ・アズ・プランニング

ホームページ [ゴトウアズ](#) 検索

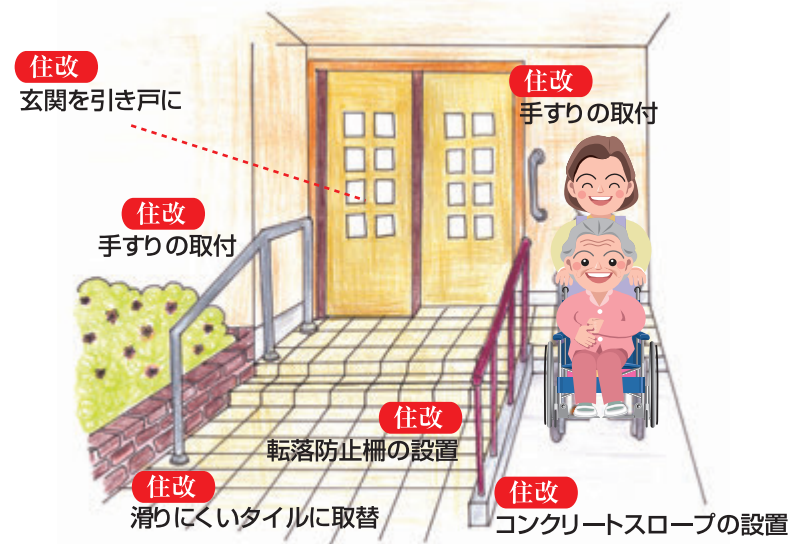


オフィシャルホームページ  
<https://www.goto-az.co.jp>



**住改** マークが介護保険での対象工事です。


## 屋外玄関



## 階段



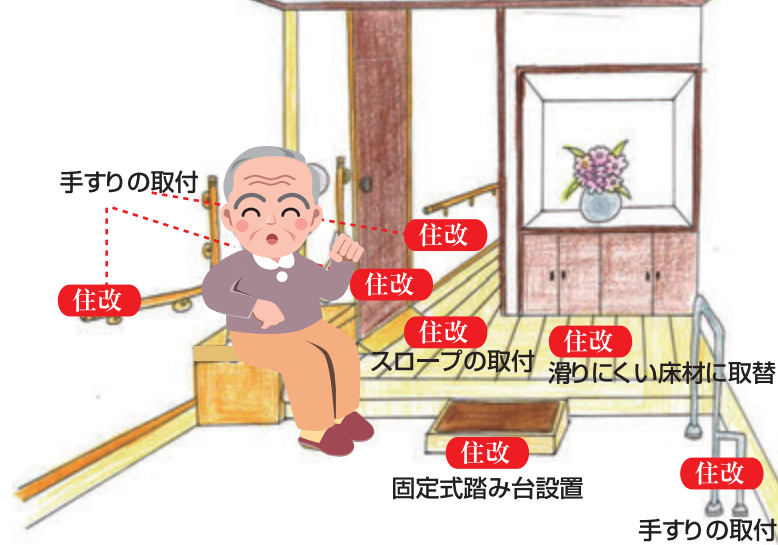
## 屋外玄関



## 階段



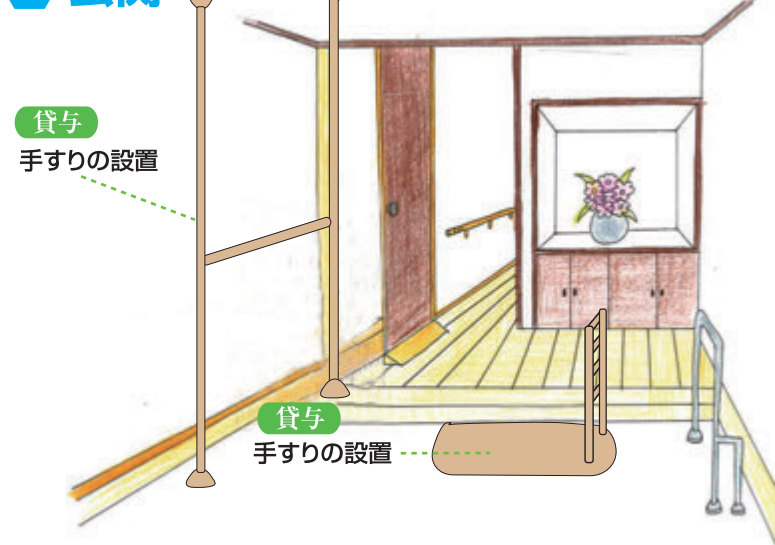
## 玄関



## トイレ



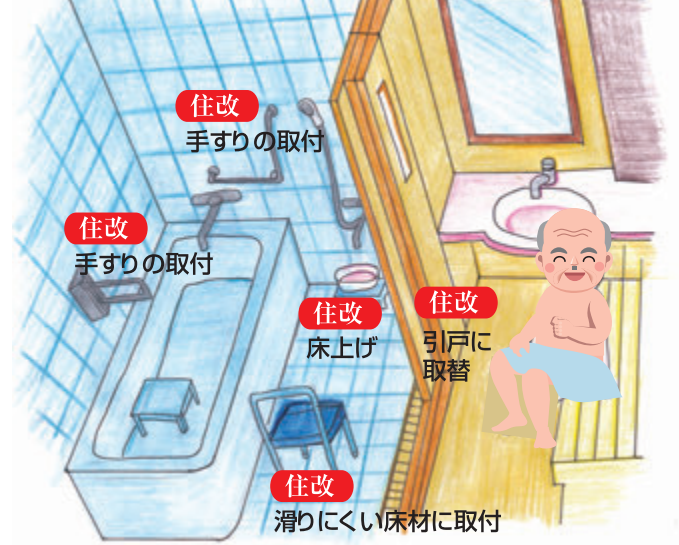
## 玄関




## トイレ



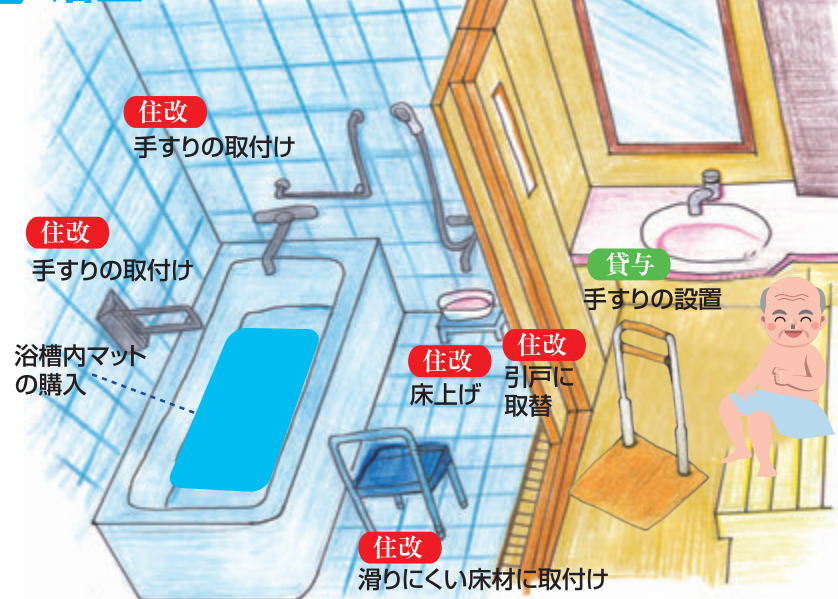
## 浴室



## 扉の撤去



## 浴室



介護保険で利用できる入浴補助用具





## 廊下



**ポイント！** 廊下を負担なく、安全に移動でき、部屋から部屋への移動が容易にできるように、自宅内の活動範囲が広がります。

## 階段

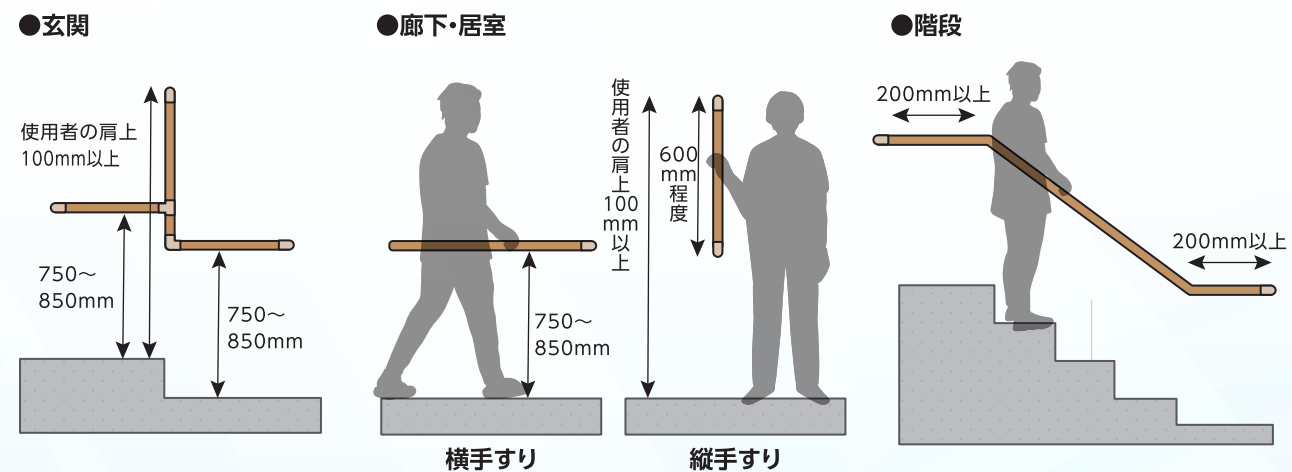


転落防止のため施工。

施工後、手すり取り付けで安全に階段昇降できる。

### ■手すり取付けの目安

※寸法・形状は目安です。ご利用者様の状況、住環境に合わせてご検討ください。



## トイレ

### ●トイレ手すり施工●



**ポイント！** 手すりの取り付けで立ち座りと座位保持を安定させます。トイレは自立して使用できることが最も望ましい場所です。環境を整えることで、排泄を自立して行うことが可能となります。

### ●トイレ手すり段差解消施工●



タイル床面をクッションフロアに張り替え  
段差解消施工。

クッションフロアに張り替え施工後、清潔さと掃除の  
しやすさ等、移動性を充実させました。

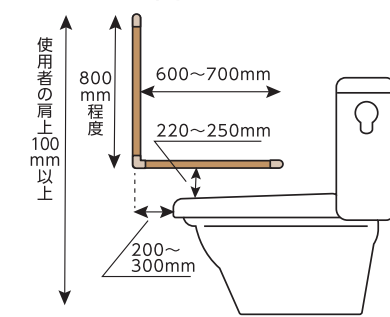


**ポイント！** 段差によるつまずき・転倒等を防止するために、段差解消により不安を解消します。

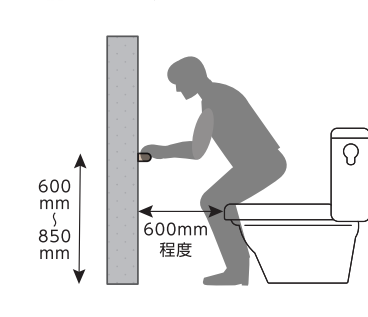
### ■手すり取付けの目安

※寸法・形状は目安です。ご利用者様の状況、住環境に合わせてご検討ください。

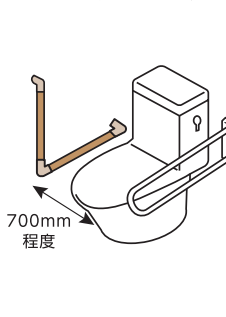
#### ●L型手すり基本系



#### ●前手すりの場合



#### ●可動式手すりの場合





## 居室



部屋から部屋への移動に手すりを設置。

施工後、移動がスムーズに出来、室内での移動がしやすくなりました。

**ポイント！** 生活の中心となる居室・寝室の環境を整えることで、食事や団欒、休憩と生活の環境を安心して快適に過ごすことが出来るようになります。

## 玄関


### ●屋外玄関●



屋外手すり取り付け前

屋外手すりを取り付けし、昇降動作が安全に出来る。

### ●玄関●



手すり取り付け前

手すりを取り付けし、昇降動作が安全に出来る。

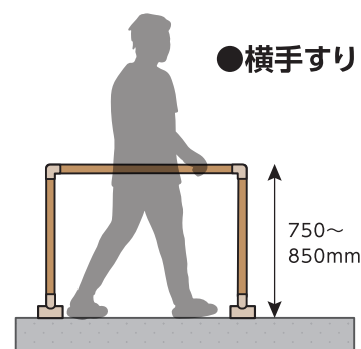
**ポイント！** 玄関の外回りは様々な障害のある場所となり、自宅から道路までの環境が整備されれば、スムーズな外出が可能になり、外出の機会が増え、活動的な生活を実現できます。

### ●横手すり

### ■手すり取付けの目安

※寸法・形状は目安です。ご利用者様の状況、住環境に合わせてご検討ください。


玄関から道路までのアプローチ部分に手すりを設置する場合、身長にもよりますが適切な高さは「75～85cm」と言われています。下りの時に手を握る場所が低くなりすぎないように、廊下や通路の手すりより少し高めに設定します。



## 浴室



### ●脱衣所施工●



手すりの取り付けで扉の開閉時の転倒を防止します。

脱衣場へ出る際の状態を保ちます。

### ●浴室折れ戸施工●



内開きから折れ戸に交換施工。施工後、折れ戸により開閉動作がスムーズになり、スペースも保持される。

### ●浴室手すり施工●



施工前、身体の負担軽減のため手すりを設置します。

シャワーなどの際に、転倒防止や身体の負担軽減に手すりを設置。

### ●浴室手すり施工●



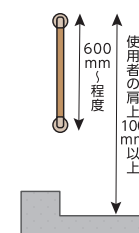
施工前、身体の負担軽減のため手すりを設置します。

起き上がり、立ち上がり、容易になるように手すりの設置を行いました。

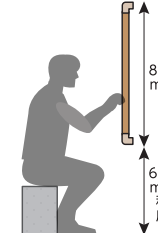
### ■手すり取付けの目安

※寸法・形状は目安です。ご利用者様の状況、住環境に合わせてご検討ください。

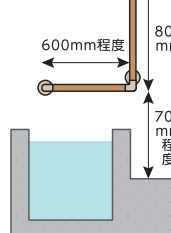
### ●出入口縦手すり



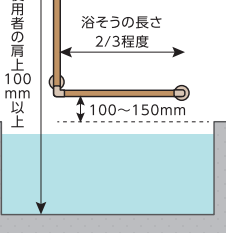
### ●立ち座り



### ●浴そうまたぎ



### ●浴そう側面





# 他にも色々なパターンで住宅改修工事が可能です。

サービス説明

廊下

階段

トイレ

居室

玄関


浴室

室内・室外  
階段昇降機


住宅改修  
工事

住宅改修  
箇所設計図


## 柱への手すりの角付け




## 玄関のステップ台



## ドアノブの交換



## 段差解消




## 居室の床材変更。畳から床へ。



## 和式トイレから洋式へ変更



## 玄関アプローチの段差解消



## 玄関コンクリートスロープの設置




介護保険での住宅改修が適応される工事と適応されない工事が 있습니다。詳しくは、ご担当のケアマネジャーや福祉住環境コーディネーター・福祉用具専門相談員までご相談ください。

# 住宅改修対象外 階段昇降機

階段昇降機はその名の通り、「階段を昇り降り」するためのリフトです。座ったままでも階段を昇り降りできるので、足腰に不安がある方でも安心して移動できます。レールを取り付けるタイプで直線型や曲線型など階段の形にあわせて設置可能です。家庭で使う場合は、工事が必要になるので、設置場所のスペースや予算などを見ながら、ご自宅に適した種類を選びましょう。

## 室内用 階段昇降機

### ●直線階段昇降機●



### ●曲線階段昇降機●



写真はイメージになります。

## 室外用 階段昇降機

### ●直線階段昇降機●



### ●曲線階段昇降機●



写真はイメージになります。

**ポイント！** 階段は真っすぐの階段（直線階段）と曲がった階段（曲線階段）があります。曲がった階段は中でもL字に曲がっていたり、コの字に曲がっていたり、螺旋だったり沢山の種類があります。お家の階段の形に合わせて、設置する機種が変わってきます。

住宅改修  
サービス説明

廊下

階段

トイレ

居室

玄関

浴室

室内・室外  
階段昇降機

住宅改修  
工事

住宅改修  
箇所設計図










## 介護保険住宅改修箇所計画図


- ・日常生活上の動線がわかるように間取り図をできるだけ詳しく記載すること。（長さ、幅、奥行、高さ等も記載）
- ・凡例を見本に、住宅改修の箇所・内容を記載すること。（別紙計画図添付可。記載要領は本様式に従うこと。）
- ・写真撮影の位置及び方向を写真番号とともに記載すること。
- ・写真番号は、添付する現況（改修前）写真・工事見積書及び実績報告書に添付する改修後写真・工事内訳書の番号と一致させること。

[illegible]

「段差の解消」等の住宅改修内容について平面図で作成が困難な場合は、適宜側面図を作成すること。

- 凡例 (1) 手すりの取付け  (横)  (縦) (2) 段差の解消  (3) 床材の変更   
(4) 扉の取替え  (5) 便器の取替え  \* 写真撮影の位置・方向  
及び写真No. 



☆一定所得のある場合は、2割・3割の利用負担になります。